

# LAGON

## Tests disponibles :

Acuité visuelle  
Astigmatisme  
Duochrome  
Sensibilité au contraste  
morphoscopique  
Planches chromatique (Type  
Ishihara)  
Feux colorés  
Fils  
Phories  
Fusion  
Vision stéréoscopique  
Champ visuel maculaire

Gestion automatique du  
fichier patients et des tests  
de vision.

## En option :

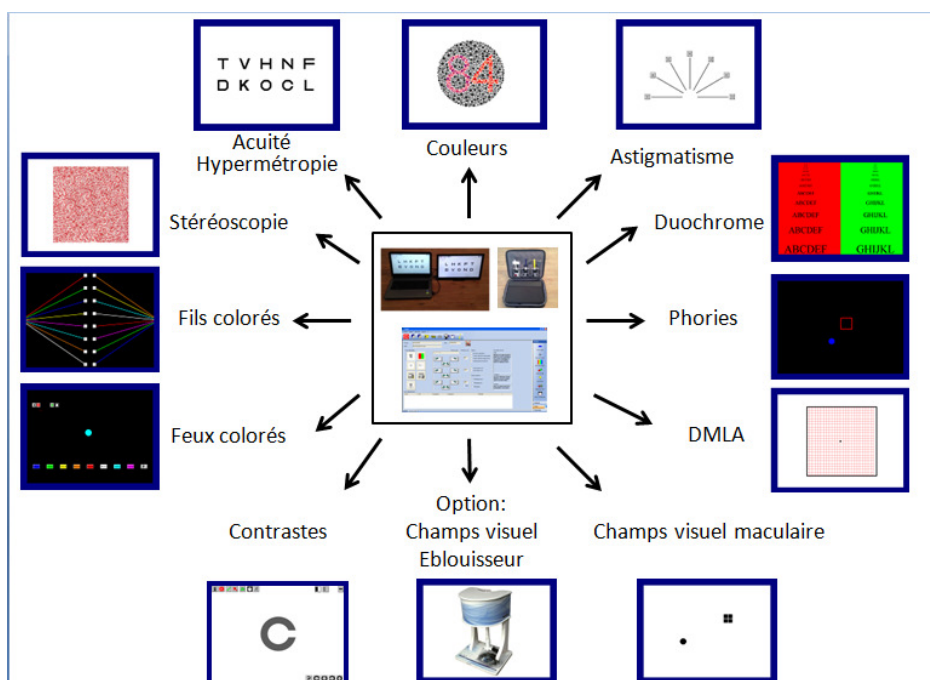
Eblouissement  
(Le SB99 avec fibre optique)

Logiciel compatible avec  
tous les PC fonctionnant  
sous Windows7, 8, 10 et 11.

*JLM Médical*  
 60 rue de Sartrouville  
 Bat 6

78230 Le Pecq  
 Téléphone : (33) 1 30 15 16 90  
 Fax : (33) 1 30 53 43 78  
 Mail : ventes@jlmmedical.fr

## L'exploration de la fonction visuelle



Mis au point par une équipe de spécialistes des logiciels médicaux et validé par des experts de la fonction visuelle, LAGON permet une évaluation exhaustive de la performance visuelle subjective.

LAGON fonctionne sur des ordinateurs soigneusement étalonnés, avec des périphériques spécifiques.

Pour effectuer les tests spécifiquement adaptés aux différents postes de travail, il est possible d'adapter des protocoles permettant le déroulement automatique des tests.

LAGON est connecté avec les logiciels de dossiers patient informatiques.

## Description de LAGON


### Vision des formes :

- Acuité visuelle (Lettres, Anneaux de Landolt, E de rasquin).
- Amétropie :
  - Duochrome
  - Astigmatisme
- Sensibilité au contraste morphoscopique
- Image acuité visuelle
- Image contraste
- Hypermétropie




### Vision du relief :

- Phories
- Fusions
- Images relief
- Vision stéréoscopique
- Vision Stéréoscopique dépistage




### Vision des couleurs :

- Planches chromatique (Type Ishihara)
- Feux colorés (Avec un paramétrage variable en dimension et en durée).
- Fils colorés
- Images de type professionnel.



### Tests divers :

- Champ visuel maculaire
- Champ visuel complet conforme aux arrêtés pour la conduite automobile (Test en option).
- Sensibilité à l'éblouissement (Test en option).
- Récupération à l'éblouissement (Test en option).
- Grille d'Amsler



### Remboursement :

48€36 BLQP016, 18€60 BLQP008, 25€32 BLQP010, 35€71 BLQP002,  
AMY 9,5 24€70 AMY 8,5 22€10 AMY 6 15€60 €

## Caractéristiques techniques :

- LAGON est compatible avec tous les PC fonctionnant sous Windows7, 8, 10 et 11.
- Une résolution minimale de 1024 x 768 est nécessaire pour une réalisation optimale des tests de vision des formes.
- LAGON peut être installé sur des ordinateurs disposant d'au moins 20 Mo d'espace libre sur le disque dur.
- LAGON est installé en option avec le périphérique CV-2100 pour le champ visuel et EB-2100 pour les tests d'éblouissements

LAGON est un dispositif médical de classe 1 certifié avec les normes suivantes : CE 93-42, EN ISO 9001, EN 1041, NF EN 60601-1A11, EN ISO 13485, EN ISO 8596, NF EN 60601-1, EN ISO 14971, EN ISO 10938, EN ISO 15104-1, EN 62304, NB-MED/2.2/Rec4

SAS JLM MEDICAL, 60 route de Sartrouville, parc des grillons, bat 6, 78230 Le Pecq - SIRET 52327692100039  
Tel (33) 1 30 15 16 90 – Fax (33) 1 30 53 43 78 – mail : ventes @jlmmedical.fr – site : www.jlmmedical.fr

E-4-2-3 P-1.1.12

